

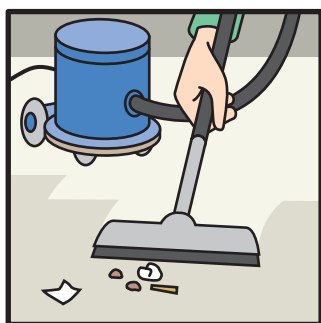
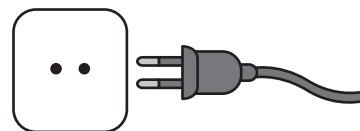


the future is safer with altro


altro

Manual de limpieza de los suelos de seguridad


A MÁQUINA




1. Aspire el polvo y la suciedad. Retire los desechos.



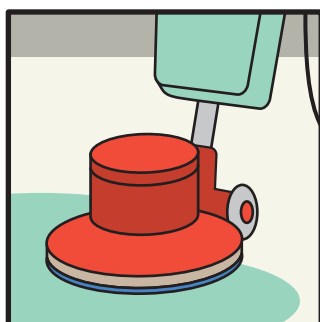
2. Llene de agua caliente el depósito del lustrasuelos.




3. Mida la cantidad exacta de Altro 44™ o de un limpiador similar.



4. Mezcle el limpiador con el agua que ha introducido en el depósito del lustrasuelos para conseguir la dilución correcta.



5. Limpie el suelo de forma mecánica sirviéndose de un lustrasuelos equipado con Altro UniPad o con un producto similar.



6. Elimine los residuos con vapor.



7. Aclare el suelo con agua caliente y limpia, utilizando un cubo y una fregona.

