

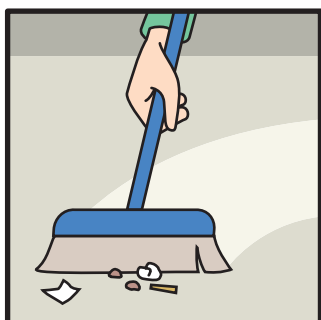
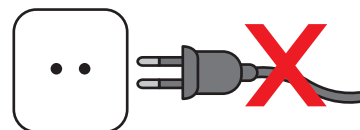


the future is safer with altro


altro

Manual de limpieza de los suelos de seguridad

MANUAL




1. Elimine el polvo, barra la suciedad y retire los desechos.




2. Llene una mitad del cubo doble con agua tibia.



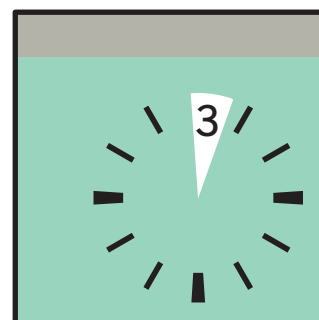
3. Diluya Altro 44™ o un limpiador alcalino similar hasta su completa disolución.



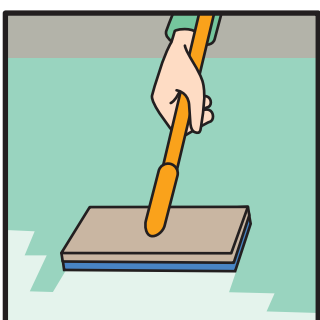
4. Vierta el líquido limpiador en la otra mitad del cubo.




5. Aplique el limpiador en el suelo con una fregona.




6. Deje unos minutos el limpiador en el suelo para que la solución acabe con la suciedad.



7. Friegue el suelo con una mopa o con la bayeta limpiadora Altro UniPad junto con un mango multifregona.



8. Aclare el suelo con una fregona y el agua limpia del cubo.



9. Deje secar.